

วิธีใช้งาน Online Course




ลงทะเบียนเรียนรู้ด้วยตนเอง

หลักสูตรทักษะการสืบค้นสารสนเทศ หอสมุดจอห์น เอฟ เคนเนดี
สำหรับนักศึกษาระดับปริญญาตรี

JFK Online Course

เรียนรู้ออนไลน์ไปกับหอสมุดจอห์น เอฟ เคนเนดี

1. เปิด Browser Google Chrome 
2. เข้าสู่ Website Online Course <http://www.oas.psu.ac.th/onlinecourse/>
3. คลิกเลือก View Course หัวข้อ ทักษะการสืบค้นสารสนเทศ หอสมุดจอห์น เอฟ เคนเนดี สำหรับนักศึกษาระดับปริญญาตรี

www.oas.psu.ac.th/onlinecourse/



JFK Online Course
เรียนรู้ออนไลน์ไปกับหอสมุดจอห์น เอฟ เคนเนดี

Explore Courses Evaluation ค้นหาคอร์สเรียนที่คุณสนใจ จาก 10 คอร์สของเรา Search!

ทักษะการสืบค้นสารสนเทศ หอสมุดจอห์น เอฟ เคนเนดี สำหรับนักศึกษาระดับปริญญาตรี

ทักษะการสืบค้นสารสนเทศ นักศึกษาใหม่ OPAC ทรัพยากรสารสนเทศ การยืมต่อ สมาชิก

คอร์สเรียนวิชานี้เป็นการแนะนำและให้ความรู้เกี่ยวกับทักษะการสืบค้นสารสนเทศของหอสมุดจอห์น เอฟ เคนเนดี แก่นักศึกษาใหม่ระดับปริญญาตรี เนื้อหาประกอบด้วย บริการที่น่าสนใจ การสืบค้น OPAC สถานที่จัดเก็บทรัพยากรสารสนเทศ การยืมต่อ และการตรวจสอบข้อมูลสมาชิก นักศึกษาจะเตรียมตัวก่อนการยืมทรัพยากรสารสนเทศเมื่อผ่านการทำแบบทดสอบหลังเรียนไม่น้อยกว่าร้อยละ 80

[View Course](#) **Click**



บริการ IT Zone
ใช้ได้ 3 ชั่วโมง/วัน
80 ชั่วโมง/ภาคเรียน

การเรียนรู้สัทอักษรจีน (พินอิน) 3 สระเสียงนาสิก

ภาษาจีน การออกเสียง วัฒนธรรมจีน พินอิน นาสสิก chinese

คอร์สเรียนวิชานี้ เป็นการแนะนำและให้ความรู้เรื่องการออกเสียงสัทอักษรภาษาจีน (พินอิน) สระเสียงนาสิก

[View Course](#)

ลักษณะพิเศษของสระ i ในสระนาสิก

หากหน้าสระ ian iang iong ไม่มีพยัญชนะนำในการเขียนให้เปลี่ยนสระ i เป็น y จึงเป็นหยางคี่สมบูรณ์ และอ่านออกเสียงเหมือนเดิม ดังนี้
ian เขียนเป็น yan ออกเสียง เย็น
iang เขียนเป็น yang ออกเสียง ย่าง
iong เขียนเป็น yong ออกเสียง ยองโย่ง
***สระ iang เมื่อเขียนเป็นหยางคี่ yang ในการออก

4. คลิก Register เพื่อลงทะเบียนเข้าใช้งาน Online Course

ทักษะการสืบค้นสารสนเทศ หอสมุด จอห์น เอฟ เคนเนดี สำหรับนักศึกษา ระดับปริญญาตรี

คอร์สเรียนวิชานี้เป็นการแนะนำและให้ความรู้เกี่ยวกับทักษะการสืบค้นสารสนเทศของหอสมุดจอห์น เอฟ เคนเนดี แก่นักศึกษาใหม่ระดับปริญญาตรี เนื้อหาประกอบด้วย บริการที่น่าสนใจ การสืบค้น OPAC สถานที่จัดเก็บทรัพยากรสารสนเทศ การยืมต่อ และการตรวจสอบข้อมูลสมาชิก นักศึกษาจะได้รับสิทธิ์ในการยืมทรัพยากรสารสนเทศเมื่อผ่านการทำแบบทดสอบหลังเรียน ไม่น้อยกว่าร้อยละ 80

รวีวรรณ ชำพล
บรรณารักษ์ชำนาญการพิเศษ








Click


Register

- ระบบจะนำเข้าสู่ระบบ Gmail (ใช้อีเมล ของ Gmail หรือ อีเมล ของมหาวิทยาลัยเท่านั้น)
- กรอกอีเมลของตนเอง จากนั้นคลิก ถัดไป

Google

เลือกบัญชี

-  SUSUN HAYEEWAEDAHOH
susun.h@psu.ac.th
ออกจากระบบแล้ว
-  pamaree surakiat
pamareesurakiat@gmail.com
ออกจากระบบแล้ว
-  KITTISAK KAEWNEAM
kittisak.k@psu.ac.th
ออกจากระบบแล้ว
-  kittisak84@gmail.com
ออกจากระบบแล้ว
-  bow bow marisa
marisa.kku@gmail.com
ออกจากระบบแล้ว

 ใช้นับบัญชีอื่น

Click

Google

ลงชื่อเข้าใช้งาน

ใช้นับบัญชี Google ของคุณ

อีเมลหรือโทรศัพท์

marisa.kku@gmail.com


หากลืมอีเมล

หากไม่ใช่คอมพิวเตอร์ของคุณ ให้ใช้โหมดผู้มาเยือนเพื่อ
ลงชื่อเข้าใช้ ดูข้อมูลเพิ่มเติม

สร้างบัญชี

ถัดไป

6. เมื่อลงทะเบียนและเข้าสู่ระบบสำเร็จแล้วจะปรากฏ อีเมล บริเวณมุมบนขวามือ



ทักษะการสืบค้นสารสนเทศ หอสมุดจอห์น เอฟ เคนเนดี สำหรับนักศึกษา ระดับปริญญาตรี

คอร์สเรียนวิชานี้เป็นการแนะนำและให้ความรู้เกี่ยวกับทักษะการสืบค้นสารสนเทศของหอสมุดจอห์น เอฟ เคนเนดี แก่นักศึกษาใหม่ระดับปริญญาตรี เนื้อหาประกอบด้วย บริการที่น่าสนใจ การสืบค้น OPAC สถานที่จัดเก็บทรัพยากรสารสนเทศ การยืมต่อ และการตรวจสอบข้อมูลสมาชิก นักศึกษาจะได้รับสิทธิ์ในการยืมทรัพยากรสารสนเทศเมื่อผ่านการทำแบบทดสอบหลังเรียน ไม่น้อยกว่าร้อยละ 80

รวิวรรณ ชาพล
บรรณารักษ์ชำนาญการพิเศษ
อัญชดี ก่อแจ้งเชิร
บรรณารักษ์ชำนาญการพิเศษ
จุฑารัตน์ ปานผดุง
บรรณารักษ์ชำนาญการ
ณัฐธยาน์ ถิ่นพันธุ์
บรรณารักษ์
ศศิษา เสี่ยมสุวรรณ
บรรณารักษ์
หอสมุดจอห์น เอฟ เคนเนดี สำนักวิทยบริการ

รายละเอียดคอร์ส

*Login ด้วย Gmail และ Register เพื่อเข้าเรียนคอร์สนี้

7. เลื่อนหน้าจอลงมาข้างล่างจะเจอบทเรียนที่นักศึกษาจะต้องเรียนให้ครบ ดังนี้

Syllabus

○ แบบทดสอบก่อนเรียน
○ Unit 1 - บริการที่น่าสนใจ
○ Unit 2 - การสืบค้น OPAC
○ Unit 3 - สถานที่จัดเก็บทรัพยากรสารสนเทศ
○ Unit 4 - การยืมต่อ
○ Unit 5 - การตรวจสอบข้อมูลสมาชิก
○ แบบทดสอบหลังเรียน
○ ประเมินการใช้งานระบบ

8. เริ่มต้นทำแบบทดสอบก่อนเรียน ต้องทำให้ครบทุกข้อ หลังจากนั้นคลิกปุ่ม Submit Answers

JFK Online Course
เรียนออนไลน์ไปกับหอสมุดจอห์น เอฟ. เคนเนดี
marisa.kku@gmail.com | Logout
Announcements Course Progress Forum Explore Courses

แบบทดสอบก่อนเรียน

1. การเริ่มต้นข้อมูลจาก OPAC สามารถสืบค้นได้จากที่ใด 1 point
 - บค้นจากภายนอกหอสมุดฯ ผ่านเว็บไซต์ tanee.oas.psu.ac.th
 - บค้นด้วยโทรศัพท์มือถือ ผ่าน Application ALIST OPAC
 - ทุกรูปข้อ
2. OPAC สามารถสืบค้นข้อมูลอะไรได้บ้าง 1 point
 - หนังสือ/บทความวารสาร
 - วิทยานิพนธ์/วิทยานิพนธ์ค้นคว้า
 - ทุกรูปข้อ
3. ไลบรารีหนังสือจากชั้น ต่อข้อ 3 ส่วนที่สำคัญจากหน้าจอ OPAC คืออะไรบ้าง 1 point
 - สาขาหนังสือ สถานะที่จัดเก็บ สถานะของหนังสือ
 - สถานที่พิมพ์ ปีพิมพ์ สถานะของหนังสือ
 - เล่มเรื่อง ปีพิมพ์ สถานที่จัดเก็บ
4. ไลบรารีการยืมคืน (Renew) ไลบรารี 1 point
 - สามารถยืมต่อรายการที่มีผู้ยืมจอง
 - ยืมต่อได้โดยไม่มีจำกัดจำนวนครั้ง
 - ยืมหนังสือไม่สามารถยืมต่อได้ คือ วิทยานิพนธ์ วิทยุ วารสาร
5. ไลบรารีวารสารสารสนเทศของนักศึกษามหาวิทยาลัย ไลบรารี 1 point
 - นักศึกษามหาวิทยาลัยสามารถยืมวารสารสหประชาชาติได้ 12 รายการ 7 วัน
 - นักศึกษามหาวิทยาลัยสามารถยืมวารสารสหประชาชาติได้ 7 รายการ 7 วัน
 - นักศึกษามหาวิทยาลัยสามารถยืมวารสารสหประชาชาติได้ 12 รายการ 30 วัน

Submit Answers Click

9. ระบบจะแสดงเปอร์เซ็นต์คะแนนที่ทำได้ จากนั้นคลิกปุ่ม Back to Course Page เพื่อกลับสู่หน้าหลักของบทเรียน

JFK Online Course
เรียนออนไลน์ไปกับหอสมุดจอห์น เอฟ. เคนเนดี
nuttaya.s@psu.ac.th | Logout
Announcements Course Progress Forum Explore Courses

Thank you for taking the แบบทดสอบก่อนเรียน you wish, you may return to the Your score for this assessment is 60% 1

Back to Course page 2

10. ระบบจะนำเข้าสู่หน้าจอหลักอีกครั้ง จากนั้นให้คลิกที่ชื่อ Unit ที่ต้องการเรียน โดยนักศึกษาจะต้องเรียนให้ครบทั้ง 5 Unit

11. เมื่อเรียนครบทั้ง 5 Unit ให้ทำแบบทดสอบหลังเรียน (นักศึกษาจะต้องทำแบบทดสอบหลังเรียนให้ได้คะแนนอย่างน้อย 80% จึงจะถือว่าผ่านการทดสอบ หากไม่ผ่าน จะต้องเรียนใหม่และทำแบบทดสอบหลังเรียนใหม่จนกว่าจะผ่าน 80% จึงจะได้สิทธิ์ในการยืมทรัพยากรสารสนเทศ) เมื่อทำแบบทดสอบครบทั้ง 10 ข้อ คลิกปุ่ม Submit Answers

แบบทดสอบหลังเรียน

1. ข้อใดกล่าวถึงการยืมต่อ (Renew) ได้ถูกต้อง สามารถยืมต่อรายการที่มีผู้ยืมจอง ยืมต่อได้โดยไม่จำกัดจำนวนครั้ง สิ่งพิมพ์ที่ไม่สามารถยืมต่อได้ คือ วิทยานิพนธ์ วิจัย วารสาร	1 point
2. หากต้องการใช้หนังสือทั่วไปภาษาไทย ปีพิมพ์ พ.ศ. 2532 สามารถหาได้จากสถานที่ใดในหอสมุด อาคารสำนักวิทยบริการ ชั้น 1 อาคารสำนักวิทยบริการ ชั้น 2 อาคารจอห์น เอฟ. เคนเนดี ชั้น 2	1 point
3. วารสารจัดเก็บที่ใด บริเวณชั้น 1 อาคารสำนักวิทยบริการ บริเวณชั้น 2 อาคารสำนักวิทยบริการ บริเวณชั้น 3 อาคารสำนักวิทยบริการ	1 point
4. OPAC สามารถสืบค้นข้อมูลอะไรได้บ้าง หนังสือ/บทความวารสาร วิทยานิพนธ์/วิจัย/สศตทัศน์วัสดุ ถูกทุกข้อ	1 point

Click

Submit Answers

12. เมื่อคลิก Submit Answers จะปรากฏหน้า error ให้คลิกย้อนกลับ 1 ครั้ง



13. จากนั้นจะกลับสู่หน้าแบบทดสอบหลังเรียน ให้คลิกเลือกที่เมนู Progress เพื่อตรวจสอบคะแนนแบบทดสอบหลังเรียน



แบบทดสอบหลังเรียน

1. ข้อใดกล่าวถึงการยืมต่อ (Renew) ได้ถูกต้อง สามารถยืมต่อรายการที่มีผู้ยืมจอง ยืมต่อได้โดยไม่จำกัดจำนวนครั้ง สิ่งพิมพ์ที่ไม่สามารถยืมต่อได้ คือ วิทยานิพนธ์ วิจัย วารสาร	
2. หากต้องการใช้หนังสือทั่วไปภาษาไทย ปีพิมพ์ พ.ศ. 2532 สามารถหาได้จากสถานที่ใดในหอสมุด อาคารสำนักวิทยบริการ ชั้น 1 อาคารสำนักวิทยบริการ ชั้น 2 อาคารจอห์น เอฟ. เคนเนดี ชั้น 2	

14. ระบบจะแสดงคะแนนแบบทดสอบก่อนเรียนและหลังเรียน ให้ดูที่คะแนนแบบทดสอบหลังเรียนเท่านั้น หากได้คะแนนตั้งแต่ 80% ถือว่าผ่านการอบรมในครั้งนี หากนักศึกษาได้ต่ำกว่า 80% ต้องเข้าสู่บทเรียนและทำแบบทดสอบหลังเรียนใหม่จนกว่าจะผ่าน

Student Progress	
Date enrolled	2018-08-23
Email	nuttaya.s@psu.ac.th
Name	Nuttaya Tinpun
Assessment scores	
แบบทดสอบก่อนเรียน	60
แบบทดสอบหลังเรียน	100
Overall course score	80
Certificate	Click for certificate
Subscribe/Unsubscribe	You are currently receiving course-related emails. Click here to unsubscribe.

15. คลิกเมนู Course เพื่อกลับสู่หน้าจอหลักและ คลิกที่หัวข้อ ประเมินการใช้งานระบบ เพื่อทำแบบประเมินระบบ

Announcements
Course
Progress
Forum Explore

Click

**ทักษะการสืบค้นสารสนเทศ หอสมุด
จอห์น เอฟ เคนเนดี สำหรับนักศึกษา
ระดับปริญญาตรี**

คอร์สเรียนวิชานี้เป็นการแนะนำและให้ความรู้เกี่ยวกับทักษะการสืบค้นสารสนเทศของหอสมุดจอห์น เอฟ เคนเนดี แก่นักศึกษาใหม่ระดับปริญญาตรี เนื้อหาประกอบด้วย บริการที่น่าสนใจ การสืบค้น OPAC สถานที่จัดเก็บทรัพยากรสารสนเทศ การยืมต่อ และการตรวจสอบข้อมูลสมาชิก นักศึกษาจะได้รับสิทธิ์ในการยืมทรัพยากรสารสนเทศเมื่อผ่านการทำแบบทดสอบหลังเรียน ไม่น้อยกว่าร้อยละ 80

รวรรณ ชำพล
บรรณารักษ์ชำนาญการพิเศษ



Syllabus

- แบบทดสอบก่อนเรียน
- Unit 1 - บริการที่น่าสนใจ
- Unit 2 - การสืบค้น OPAC
- Unit 3 - สถานที่จัดเก็บทรัพยากรสารสนเทศ
- Unit 4 - การยืมต่อ
- Unit 5 - การตรวจสอบข้อมูลสมาชิก
- แบบทดสอบหลังเรียน

ประเมินการใช้งานระบบ

Click

16. เมื่อนักศึกษาผ่านการอบรมหลักสูตรทักษะการสืบค้นสารสนเทศ หอสมุดจอห์น เอฟ เคนเนดี สำหรับนักศึกษาระดับปริญญาตรีเรียบร้อยแล้ว นักศึกษาสามารถดาวน์โหลดใบประกาศและนำไปแสดงต่อเจ้าหน้าที่ห้องสมุด เพื่อเปิดสิทธิ์ในการยืมทรัพยากรสารสนเทศ โดยคลิกเลือกเมนู Progress จากนั้นคลิกที่เมนู Click for certificate

Announcements Course Progress Click Forum Exp	
Student Progress 1	
Date enrolled	2018-08-23
Email	nuttaya.s@psu.ac.th
Name	Nuttaya Tinpun
Assessment scores	
แบบทดสอบก่อนเรียน	60
แบบทดสอบหลังเรียน	100
Overall course score	80 2
Certificate	Click Click for certificate
Subscribe/Unsubscribe	You are currently receiving course-related emails. Click here to unsubscribe.

17. จะปรากฏใบประกาศของนักศึกษา

